



Code Modèle F0742

révision 04 du 23-06-10
(annule la précédente)

Designer: CSI

Structure: bois de sapin, multiplis et panneau de particules recouvert de polyuréthane expansé.

Suspensions: sangles élastiques.

Rembourrage Assise: polyuréthane expansé écologique recouvert avec une feuille 100% polyester.

Rembourrage Dossier: polyuréthane expansé écologique recouvert avec une feuille 100% polyester.

Rembourrage Accoudoir: polyuréthane expansé écologique recouvert avec une feuille 100% polyester.

Parties déhoussables: non déhoussable. Coussins d' assise amovibles.

Piètement standard: P25 en bois d' hêtre teint noyer foncé h 6 cm, disponibles sur demande en noir, merisier, palissandre, noyer pâle, argent et naturel. Certaines versions ont des pieds cachés dont la fonction est structurale.

Notes: le travail particulier "capitonné" qui caractérise le modèle, ne peut pas être fabriqué dans les articles qui suivent : Emotion, Manhattan, Pepper, Rush (tout type de variante), Magù Jet, Dorado, Baby, Cuore, Elevation, Bonus et Metal.

Densité assises et dossiers

Marchés	Assise	Dossier
I	30 Moyenne	30
D - NL - CH	30 ferme	30 ferme
USA - California	30 souple	30 souple
GB	30 ignifuge	40 ignifuge
Autres marchés	30 Moyenne	30

Note: Si dans le tableau il n'y a aucune indication, voir tableau 'Autres marchés'.

Revêtements

	conseillé	non conseillé	non possible
cuirs épais	✓		
cuirs fins élastiques	✓		
cuirs naturels	✓		
tissu*	✓		
microfibre*	✓		
cuir + croûte	✓		
De Luxe			✓
double revêtement			✓
double coloris			✓

Note: pour les modèles non déhoussables certains tissus unis sont disponibles.

* revêtements en tissu et microfibre non disponible pour le marché U.K.

Multirevêtement/ Pièces /Vers. Optionnelles

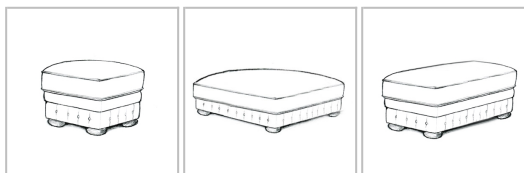


Piètement



P25

Pouf



540

560

641



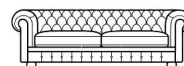
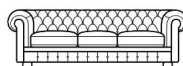
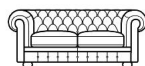
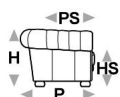
Avec réserve d'apporter pour des besoins de fabrication, des modifications sans aucun préavis des matériaux, des revêtements et des dimensions du produit présenté dans la fiche technique. Les dimensions et le volume mentionnés ont une valeur purement indicative étant soumises aux tolérances dans les processus de fabrication.

↑ plier le long de la ligne en tirets ↑

sir william



L Longueur - H Hauteur - P Profondeur - HS Hauteur d'assise - PS Profondeur d'assise
Les dimensions se réfèrent à l'encombrement maximal.



dimensions	L 110 H73 P94 HS46 PS58	L 175 H73 P94 HS46 PS58	L 227 H73 P94 HS46 PS58	L 227 H73 P94 HS46 PS-	L 60 H46 P60 HS- PS-
code version	100	200	300	409	540
Description	fauteuil	canape 2 places	canape 3 places.	canape 3/2 places	pouf
	L 120 H41 P120 HS- PS-	L 125 H40 P60 HS- PS-			
	560	641			
	pouf maxi	rectangular pouff maxi			

↓ plier le long de la ligne en tirets ↓

